



**AMIS**  
ASOCIACIÓN MEXICANA DE  
INSTITUCIONES DE SEGUROS

# **Prevención y resiliencia ante eventos hidrometeorológicos**

**Junio 2026**

# El 68.2% de mexicanos está altamente expuesto



**40 % del territorio nacional\***

está expuesto a riesgos como sequías, inundaciones, incendios, sismos y huracanes.



**90 millones de personas\***

son altamente vulnerables a riesgos hidrometeorológicos en México.



**80% de los desastres fueron por riesgos hidrometeorológicos \*\***

Los fenómenos hidrometeorológicos en México, como huracanes, Tormentas, sequías e inundaciones, representan la mayor parte de los Desastres anuales.



**Eventos cada vez más severos, causada por:**

- Urbanización no planeada.
- Falta de cumplimiento y la actualización de los reglamentos de construcción.
- Alza de los valores de los bienes en algunas zonas residenciales.

# Pronóstico máximo apunta a 38% más ciclones

## Comparación de pronóstico 2025 vs 2026:

El máximo pronosticado para huracanes categoría 1 y 2 tiene una variación de 38% respecto a 2025, pasando de 8 a 11 eventos en el Pacífico y Atlántico.











El sector asegurador es un actor clave en la **prevención de pérdidas directas e indirectas** por fenómenos hidrometeorológicos. El aseguramiento acelera la recuperación de las economías y el turismo.

**i** Los terremotos no se pueden predecir, pero los CICLONES sí se pueden pronosticar. ¡Protege tu patrimonio con una cobertura contra riesgos hidrometeorológicos!

# Cobertura más allá de huracanes y lluvias

Generalmente, además de huracanes, la cobertura de **riesgos hidrometeorológicos** puede cubrir otros riesgos como son:

-  Avalanchas de lodo
-  Granizo
-  Helada
-  Huracán
-  Golpe de mar / Mareada
-  Inundación / Inundación por lluvia
-  Nevada
-  Vientos tempestuosos

**No sólo los huracanes generan los mayores daños.**

Las lluvias asociadas a la Baja Presión del Golfo del 7 al 11 de octubre de 2025, generaron daños asegurados por **\$5,929 mdp**.

**Estos daños por lluvias son superiores al huracán John en Guerrero**, por el que se registraron **\$3,453 mdp** en daños.

 **Los riesgos hidrometeorológicos existen en cualquier región y momento del año.**  
Se recomienda revisar la vigencia de la póliza y que cuente con la cobertura de riesgos hidrometeorológicos.

# Lluvias atípicas pueden generar más daños que un huracán

Siniestros asegurados ocasionados por las Lluvias de la Baja Presión del Golfo del 7 al 11 de octubre de 2025

## Distribución de siniestros por giro

**8,481 siniestros**



**3,267**

siniestros en  
automóviles



**239**

siniestros en otros  
giros y sin detalle



**2,723**

siniestros en viviendas



**305**

siniestros en comercios



**8**

siniestros en hoteles.

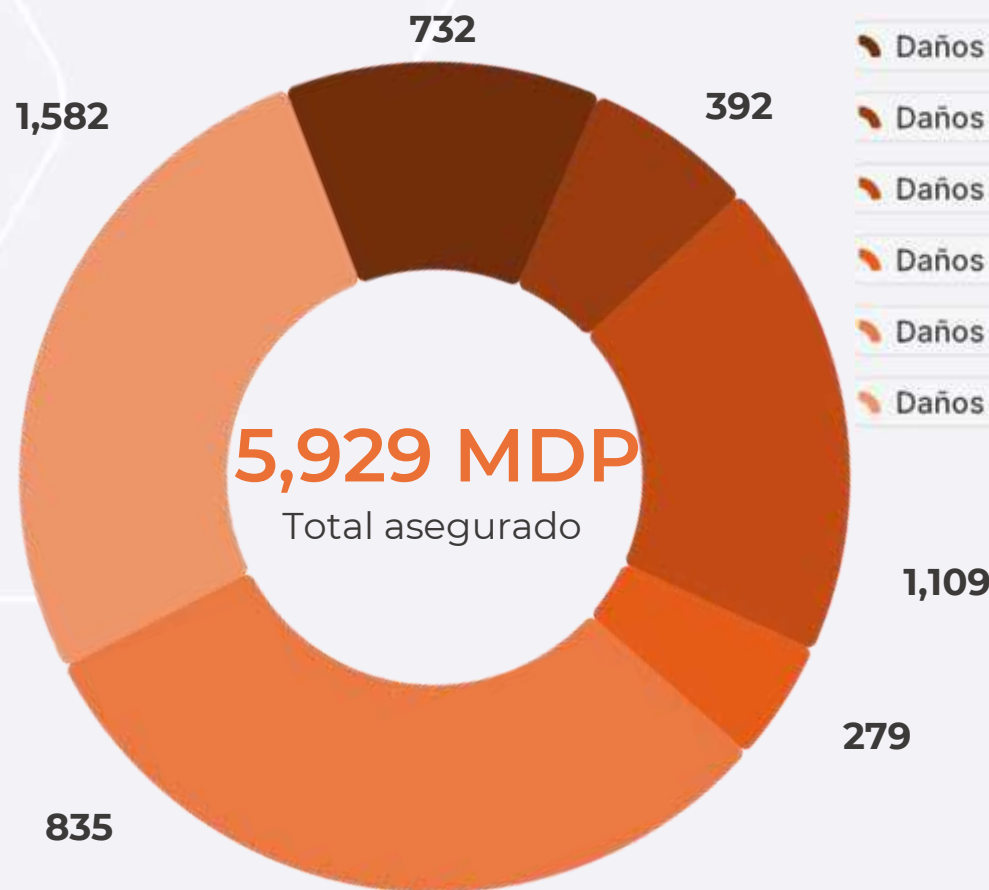


**1,939**

siniestros en  
infraestructura  
federal y estatal

## Distribución de daños por giro

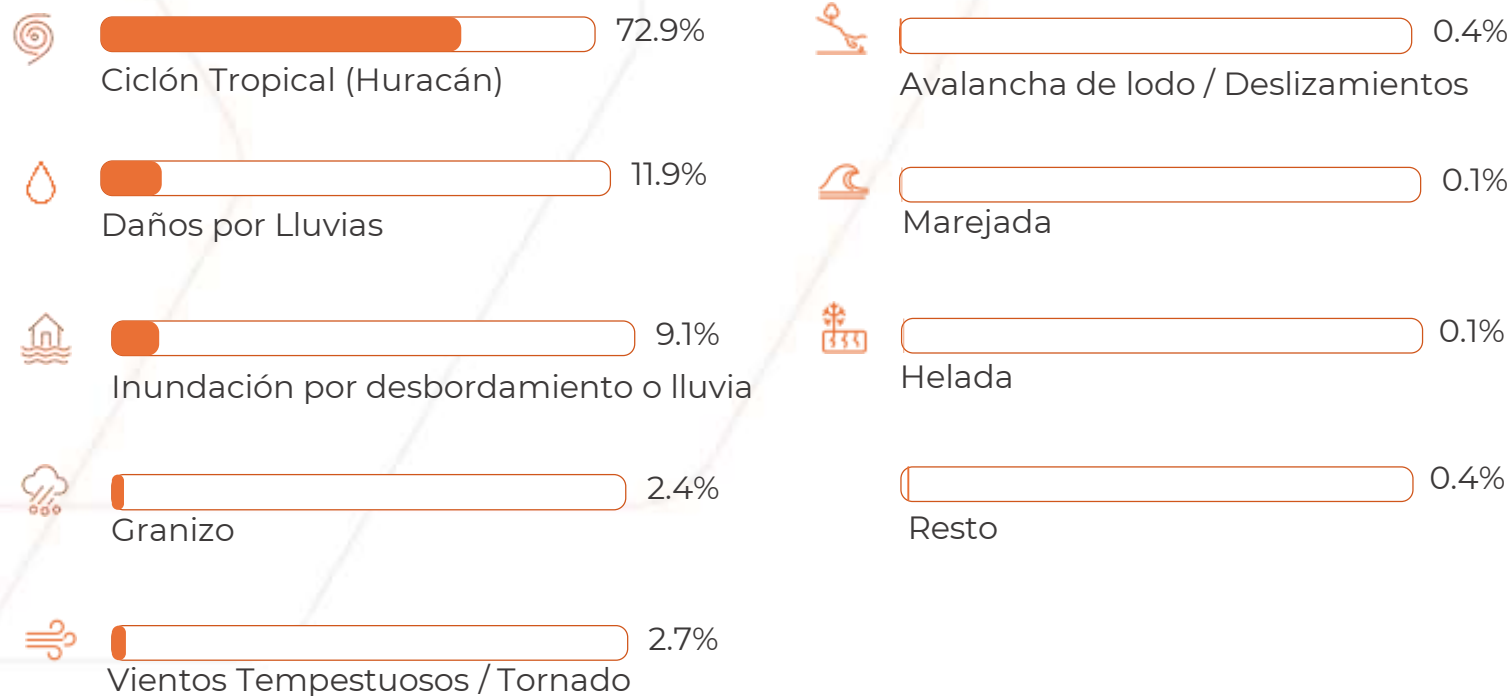
- Daños en automóviles · 12%
- Daños en viviendas · 7%
- Daños en comercios · 19%
- Daños en hoteles · 5%
- Daños en otros giros y sin detalle · 31%
- Daños en infraestructura federal y estatal · 27%



Cifras en MDP

# El sector ha cubierto daños hidrometeorológicos por 79.8 mil MDP en los últimos 10 años

## Distribución de los daños asegurados por tipos de riesgos hidrometeorológicos en los últimos 10 años



**Se ha pagado el equivalente a 22 millones de pesos cada día.**

# Histórico de impacto económico por riesgos hidro

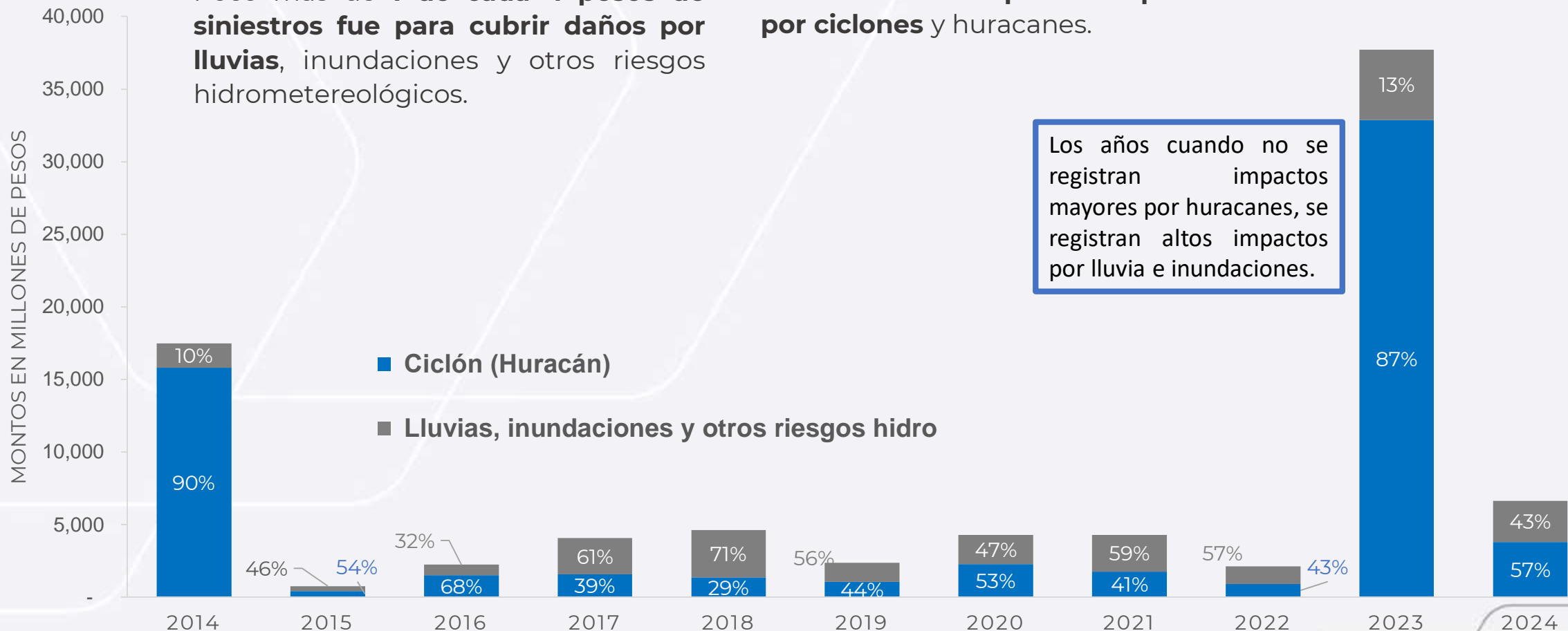
De acuerdo con el histórico:

●○○○○ 27

Poco más de **1 de cada 4 pesos de siniestros fue para cubrir daños por lluvias**, inundaciones y otros riesgos hidrometeorológicos.

●●●●○ 73

Cerca **3 de cada 4 pesos fue para cubrir daños por ciclones y huracanes**.



# Cuando no hay huracanes las entidades sin costa registran más daños por otros riesgos hidro



**51%**

## **Entidades no costeras**

51 % de los daños asegurados se concentra en las entidades no costeras. (histórico 10 años, sin contemplar huracanes)

**49%**

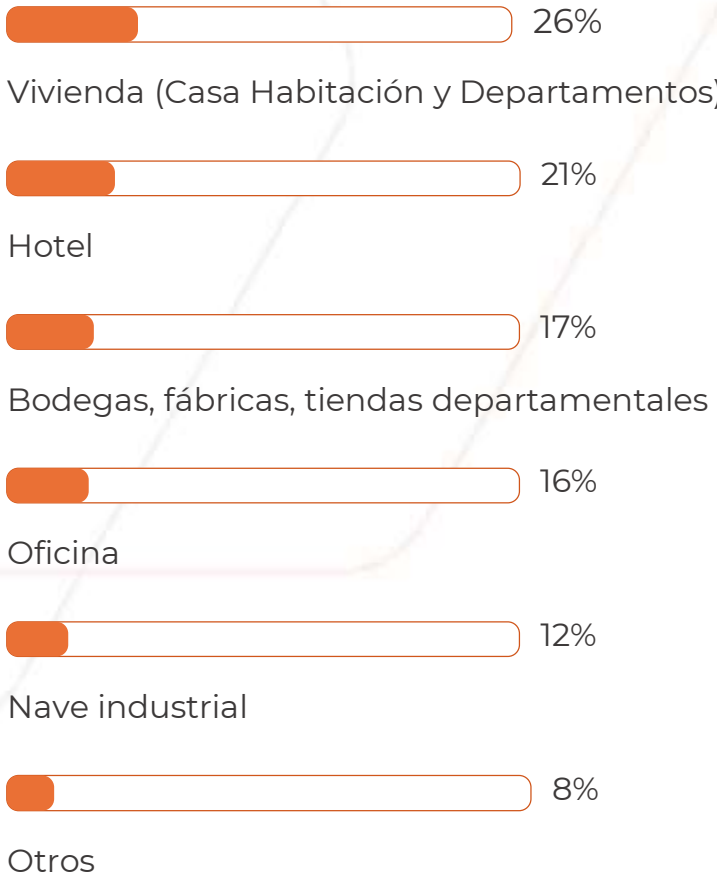
## **Entidades costeras**

49% de los daños asegurados se concentra en las entidades costeras.

# Cobertura de riesgos hidro por tipo de siniestros

De acuerdo a la estadística de los últimos 10 años

5 giros representan poco más del 91% de las indemnizaciones por este tipo de siniestros.



Fuente: Sistema Estadístico del Sector Asegurador (SESA)



# % de aseguramiento en viviendas por entidad federativa



Porcentaje de aseguramiento de vivienda por Entidad Federativa (voluntario + crédito hipotecario)

70.2%

Nuevo León

Estado con mayor cobertura

25.8%

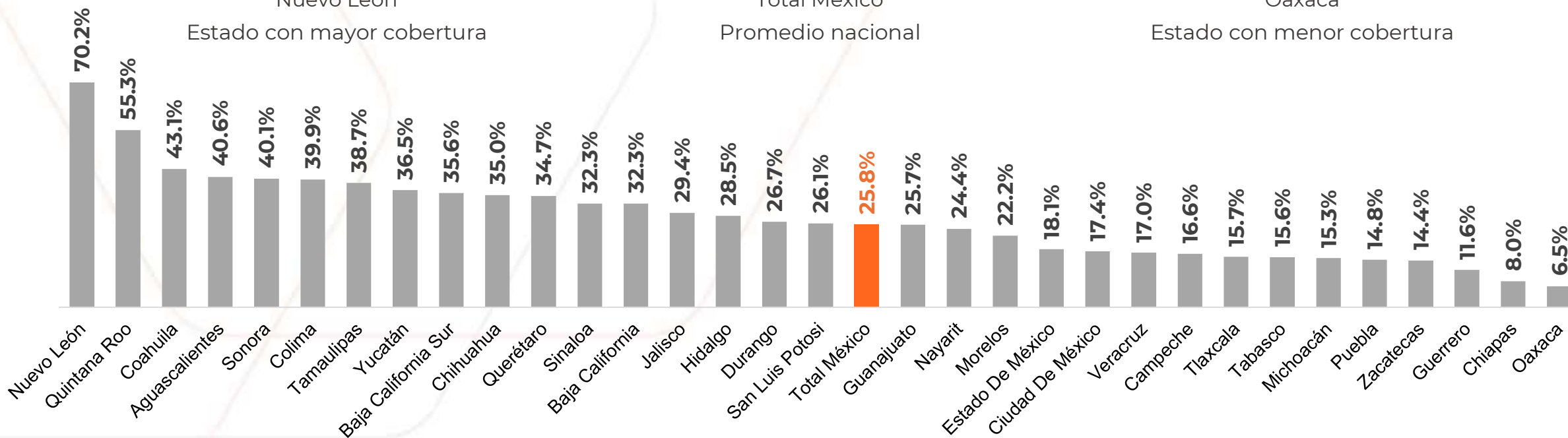
Total México

Promedio nacional

6.5%

Oaxaca

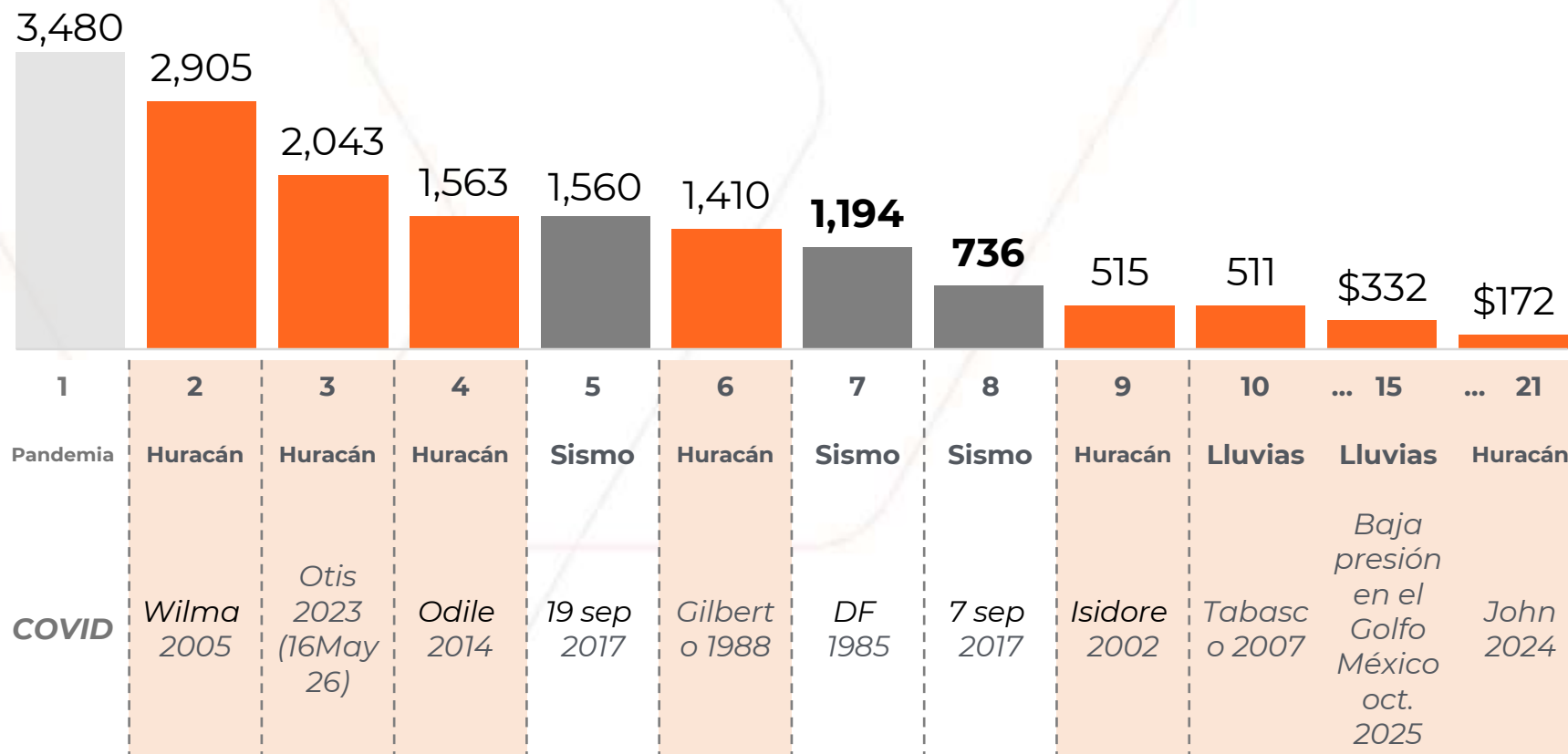
Estado con menor cobertura



Algunas pólizas de Créditos hipotecarios **solamente protegen el saldo del crédito**. Se recomienda ampliamente **validar y complementar la protección al valor de la vivienda y de las pertenencias**.

# Eventos que más han impactado al sector asegurador

6 del top 10 han sido por riesgos hidrometeorológicos



## Del top 10:

**3 de cada 5 dólares** corresponde a los riesgos hidrometeorológicos.

El **54%** de las afectaciones por riesgos hidrometeorológicos han sido de huracanes.

Seguido del **3%** que corresponde a lluvias.

Cifras en millones de dólares constantes a Marzo de 2026, inflacionadas al IPC de EUA con tasa de inflación a Marzo de 2026, excepto para el evento de Pandemia y OTIS. El tipo de cambio para cada evento corresponde al del cierre del año de ocurrencia, excepto para el evento de Pandemia que corresponde a cierre de Marzo de 2026 y Otis al TC de la fecha de ocurrencia.



**¡El Sector Asegurador es  
clave para la resiliencia!**

# El rol de la industria aseguradora ante los riesgos



## Políticas públicas

Participa en impulsar **políticas públicas** que promuevan la gestión integral de riesgo y la **reducción de riesgos** de desastres.



## Cultura del riesgo

Contribuye a la **cultura** de la identificación y **conciencia** del riesgo.



## Productos a la medida

Ofrece **productos que se adaptan** a las necesidades de los asegurados.



## Capacidad de recuperación

Con un seguro, los gobiernos, las empresas y las familias tienen mayor **capacidad** y **oportunidad** de recuperación después de un siniestro.



## Coberturas complementarias

Los seguros no solo cubren el daño directo, también existen **coberturas complementarias** (pérdida de utilidades, remoción de escombros, reflotamiento, entre otras).

# AMIS trabaja en generar comunidades más resilientes

## Objetivos:

Cerrar la **brecha de aseguramiento: +asegurados**

Cultura de **aseguramiento integral: +coberturas**

El sector en sinergia con autoridades y otros organismos (CCE, AMASFAC, ARISE, IMESFAC) han reforzado la **estrategia de vinculación con comunidades vulnerables** a riesgos catastróficos, a través de **talleres y mesas de trabajo**.

 Esta estrategia se replica en otras comunidades vulnerables a desastres.



### Asesoramiento

**Talleres** con comunidades para **explicar las coberturas** de daños.



### Mesas de trabajo

Se **analizan los aprendizajes** y se mejora los procesos de atención de siniestros.



### Vinculación con autoridades

La vinculación público-privada es clave para **crear condiciones** de aseguramiento.



### Comunicación

Se realizó la **segunda feria del seguro** en Acapulco con la ciudadanía y autoridades.

# AMIS fortalece respuesta ante emergencias

Plan de atención a catástrofes del sector asegurador

**i** **AMIS** cuenta con un **Plan de atención de Catástrofes**, que está enfocado en las mejores prácticas **para la reacción oportuna ante un sismo** dando continuidad a la operación y atención oportuna a los asegurados afectados.

## El Plan considera:

- **Valuación urgente** de daños
- **Agilización** de anticipos de pagos
- **Prioridad** en cerrar las indemnizaciones
- **Cobertura huracán** 100% en autos
- **Coordinación** con administradores para acelerar el cierre de siniestros en condominios y hoteles
- Asesoramiento para **acelerar la reconstrucción** de viviendas y negocios afectados.
- **Comunicación en distintos medios** sobre ventajas del seguro y aprovechamiento de las coberturas.
- Mesas de trabajo con CCE\* y **vinculación con autoridades** para la atención de los asegurados.
- **Colaboración con organismos internacionales** para la reactivación de zonas afectadas.

\* CCE – Consejo Coordinador Empresarial



# Conocer la póliza marca la diferencia

**Si ya cuentas con tu seguro,**

garantiza una cobertura integral ante un evento catastrófico



## Revisa todos los componentes de tu póliza de seguro

(coberturas, deducibles, sumas aseguradas, exclusiones, etc.)



## Ten siempre un kit de seguridad con tus documentos

Que te apoyen a demostrar que los bienes que pudiesen dañarse son de tu propiedad.



## Valida que tu suma asegurada corresponda al valor del inmueble

Y mantenlo siempre actualizado.



## Identifica que tu póliza cubra no sólo el edificio

Aprovecha para asegurar también **tus pertenencias**.



## Informa a tu aseguradora cualquier modificación

Que realices a tu patrimonio.



## Si vives en edificio, revisa junto con los demás condóminos

Sobre las acciones a tomar respecto a **las áreas comunes**.



## Si tu vivienda fue adquirida con un crédito hipotecario

Identifica si protege **el valor de tu patrimonio o el saldo insoluto o el más alto**.

# Las 4 preguntas clave para proteger el patrimonio

## ¿Qué riesgos te preocupan?

Huracanes, lluvias, terremotos, incendios,  
etc.

## ¿Qué bien quiero proteger?

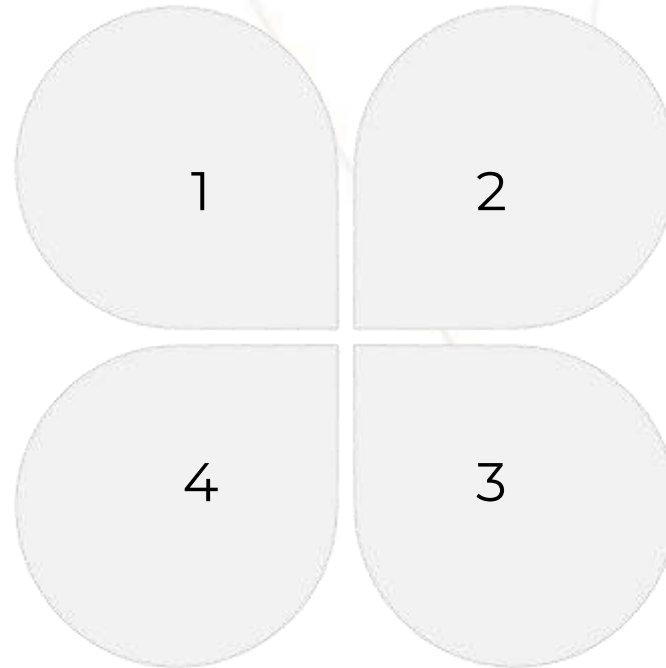
Tu vivienda, tu negocio, tus pertenencias,  
tu mercancía u otro tipo de bienes.

## ¿Qué participación quiero?

Revisa el deducible y/o coaseguro acorde  
a cómo quieres participar.

## ¿Qué nivel de protección necesito?

Coberturas del edificio o adicionales,  
como remoción de escombros,  
interrupción de negocios, además de  
riesgos hidro.



# AMIS impulsa la cultura del aseguramiento en México



Comunicación sobre las ventajas del seguro de daños

## Identificación y difusión del riesgo

[Clic aquí para consultar el sitio de vivienda AMIS](#)

## Huracán OTIS:

Principales aprendizajes y mejores prácticas para una cobertura integral del seguro

[Clic aquí para consultar el documento](#)



# México cuenta con compromisos internacionales



La **industria aseguradora** forma parte de los **actores clave** para la reducción de riesgos de desastre, a través de 5 **prioridades\***:

**Comprender** mejor el riesgo.

**Fortalecer** la gestión institucional.

**Invertir** en la reducción del riesgo de desastre.

**Aumentar** la preparación para cuando ocurren.

**Respuesta eficaz**, como es el aseguramiento de bienes.

El Acuerdo de París es un tratado internacional sobre el **riesgo climático\*\***.

Compromete a los países miembros a cumplir metas y acciones por el clima.

**AMIS** forma parte del **Grupo de Trabajo de Seguros de ARISE México**, bajo el método de la Oficina de Naciones Unidas para el Reducción del Riesgo de Desastre (**UNDRR**)

\*Fuente United Nations Climate Change <https://unfccc.int/es/acerca-de-las-ndc/el-acuerdo-de-paris>

\*\*Fuente: Acuerdo de París: [https://unfccc.int/sites/default/files/spanish\\_paris\\_agreement.pdf](https://unfccc.int/sites/default/files/spanish_paris_agreement.pdf)



**AMIS**  
ASOCIACIÓN MEXICANA DE  
INSTITUCIONES DE SEGUROS

# Gracias