85 AÑOS AMIS
ASOCIACIÓN MEXICANA DE INSTITUCIONES DE SEGUROS

Construyendo resiliencia ante riesgos hidrometeorológicos

Junio 2025

México es uno de los 30 países más expuestos a siniestros por huracanes y terremoto

Se estima que 68% de la población ha sido alguna vez afectada por siniestros, derivado de **riesgos climatológicos**

Los Riesgos Hidrometereológicos **no sólo** son huracanes, **también hay lluvias y granizadas**.

Los Riesgos Sísmicos **no sólo** son terremotos, también hay **Sismos menores con daños**

Los **riesgos de la naturaleza en México** no sólo son grandes catástrofes, también estamos expuestos a otros riesgos como son: incendios, lluvias, tornados y sequías.

Estos otros riesgos cada vez son más severos, entre otras causas se identifican la urbanización no planeada, la falta de cumplimiento y la actualización de los reglamentos de construcción o el alza de los valores de los bienes en algunas zonas residenciales.

**Fuente: Instituto Nacional de Ecología y Cambio Climático, Gobierno de México*

Pronóstico de ciclones 2025

De acuerdo con la CONAGUA, la temporada de ciclones tropicales inició el 15 de mayo en el Océano Pacífico, el 1 de junio en el Océano Atlántico y finaliza el 30 de noviembre.

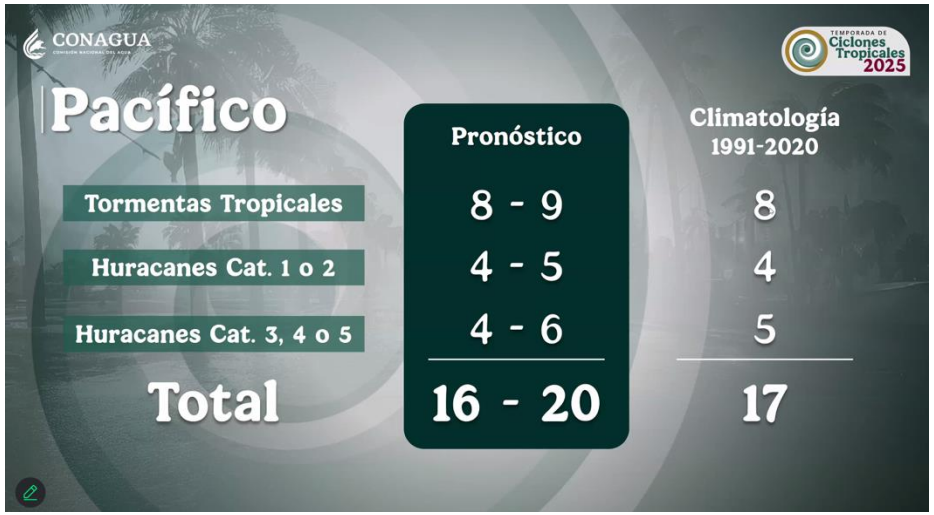

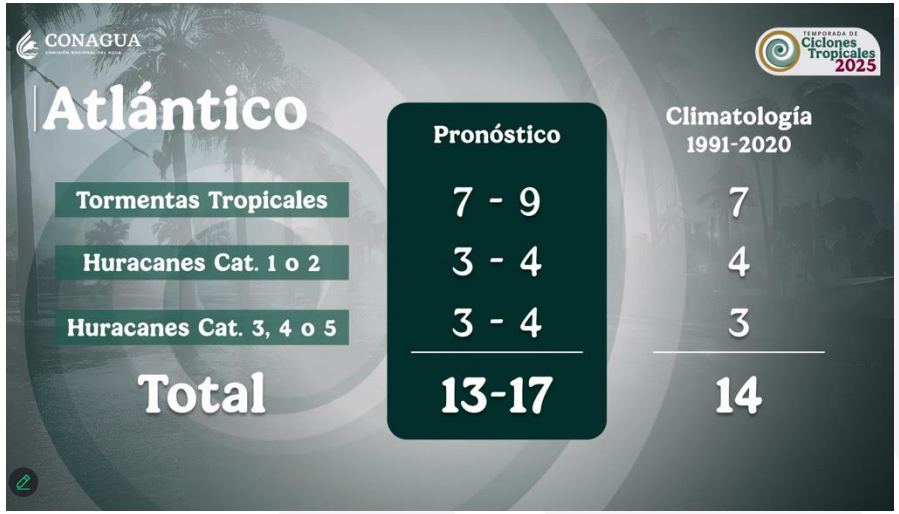

En los últimos 75 años, los ciclones se acumulan entre junio y noviembre.*

La industria aseguradora es un actor clave en la **prevención de pérdidas directas e indirectas** por fenómenos hidrometeorológicos. El aseguramiento acelera la recuperación de las economías y el turismo.

*Fuente: CONAGUA

Los terremotos no se pueden predecir, pero los huracanes se pueden pronosticar. ¡Protege tu patrimonio con una cobertura contra riesgos hidrometereológicos!

Cobertura de Riesgos hidrometereológicos

Generalmente, además de huracanes, la cobertura de **riesgos hidrometereológicos** puede cubrir otros riesgos como:

Avalanchas de lodo, granizo, helada, huracán, inundación, inundación por lluvia, golpe de mar, marejada, nevada y vientos tempestuosos. Se recomienda revisar el alcance de cada póliza.

Experiencia OTIS: alrededor del 15% de los bienes asegurados, no contrataron la cobertura de Riesgos Hidrometereológicos; es decir, solamente contrataron Incendio y Terremoto.

**Fuente AMIS*

Aseguramiento de riesgos hidro en los últimos 25 años

- *El sector asegurador ha protegido daños asegurados por 139 mil mdp por riesgos hidrometereológicos en los últimos 25 años.*
- *La siniestralidad anual ha incrementado a mayor velocidad que el número de asegurados, lo que puede interpretarse como un incremento en la severidad de los daños asegurados.*
- *Los siniestros han ocurrido dentro y fuera de la temporada de huracanes.* ***En el período 2013- 2024,*** *se han pagado 25 millones diarios en promedio.*
- *Tan solo en el Q1-2025, fuera de temporada de ciclones, se han cubierto 729 mdp en daños asegurados.*

Daños asegurados **solo por Riesgos Hidrometereológicos**

5.5 mil mdp, promedio anual en 25 años

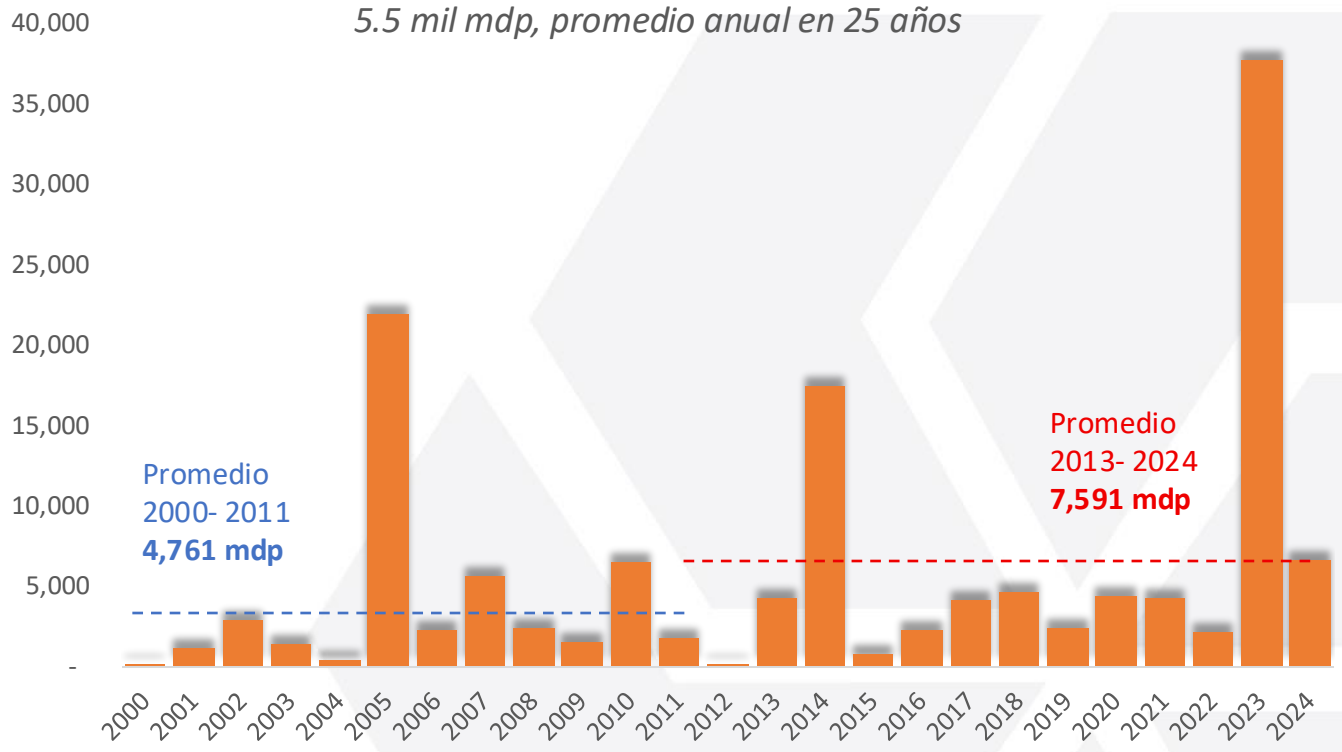

Millones de pesos corrientes al 31 de dic 2024

**Fuente AMIS (estadisticamis)*

Los hogares son los más afectados por siniestros hidrometeorológicos

En promedio, 6 giros representan poco más del **87%** de las indemnizaciones por este tipo de siniestros

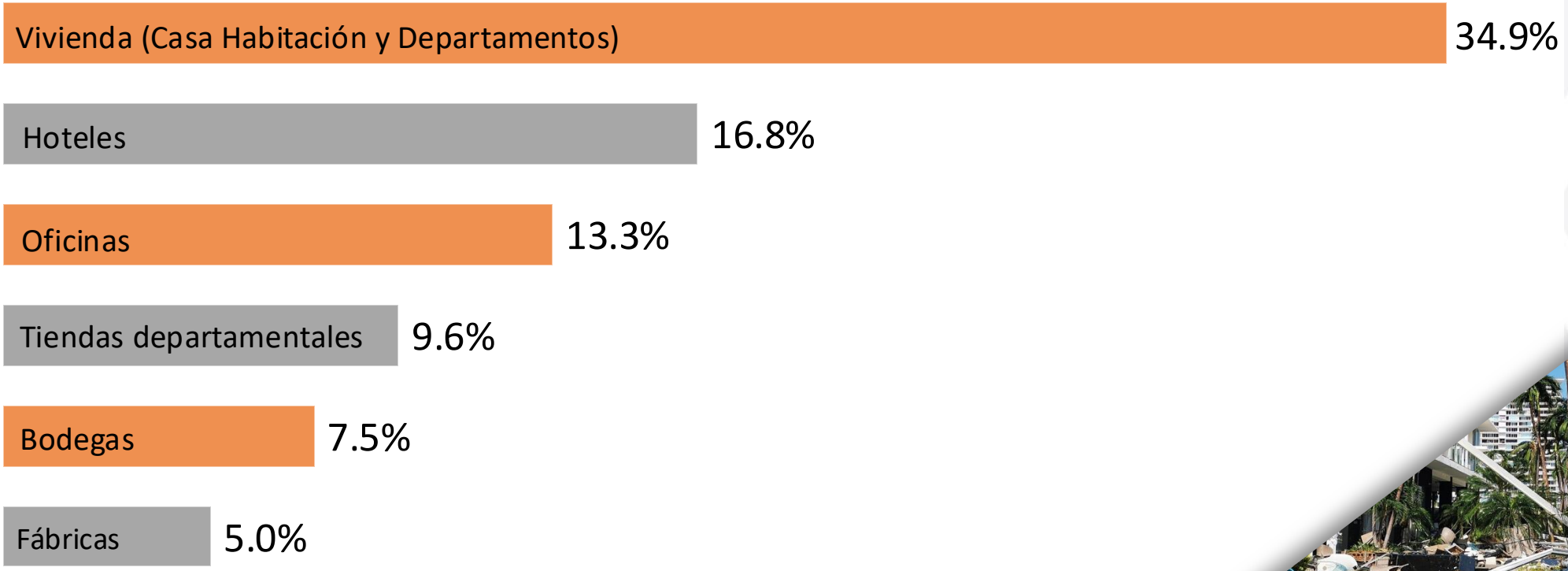

*Fuente AMIS

Aseguramiento de viviendas por debajo del promedio de la OCDE

Al ser uno de los rubros más afectados por riesgos hidrometeorológicos, cobra mayor relevancia incrementar el aseguramiento en los hogares.

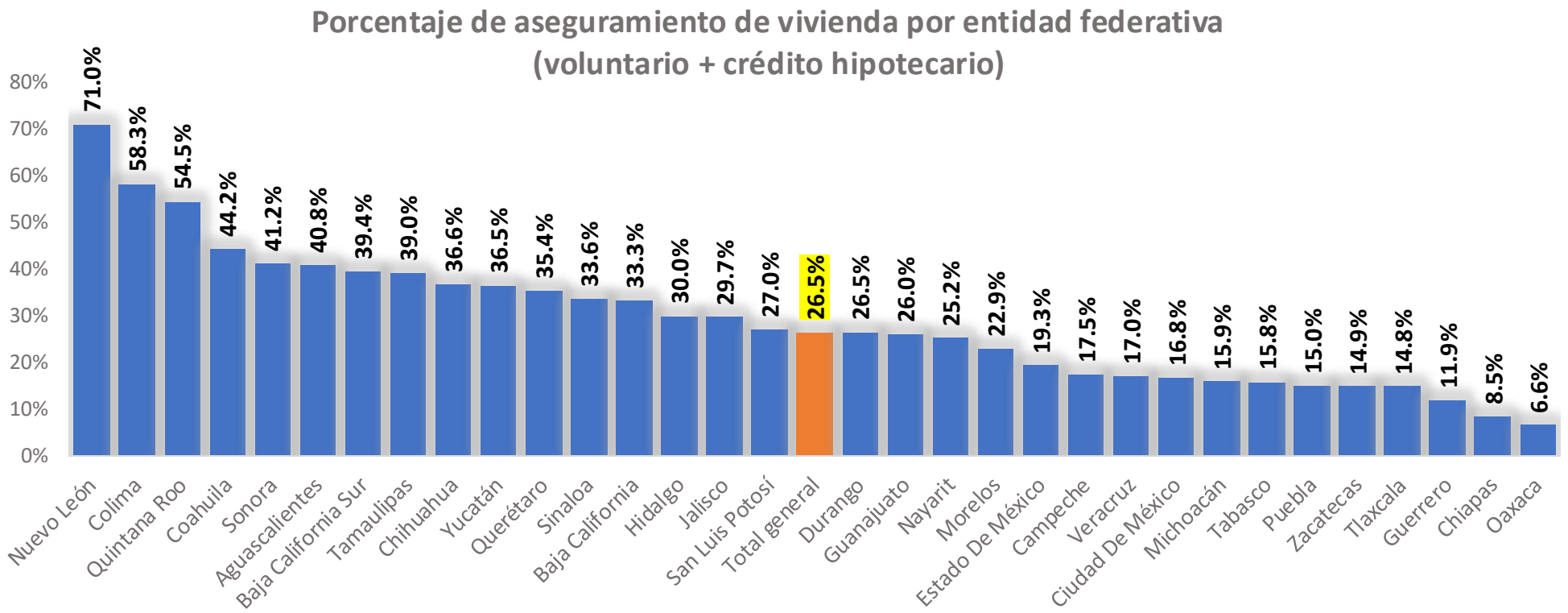

Algunas pólizas de Créditos hipotecarios solamente protegen el saldo del crédito. Se recomienda ampliamente validar y complementar la protección al valor de la vivienda.

El aseguramiento también predomina en zonas no costeras

Todos tenemos que asegurarnos contra riesgos hidro, sin diferenciar si es costa o no.

- El 54% de las indemnizaciones por riesgos hidrometereológicos se registraron en entidades no costeras.*

- Las 5 entidades no costeras con más indemnizaciones por siniestros de riesgos hidrometeorológicos fueron:

Entidad	% de indemnizaciones
Ciudad De Mexico	26.8%
Estado De Mexico	6.2%
Guanajuato	6.1%
Aguascalientes	3.1%
Hidalgo	2.6%
Resto	*55.2%*

**Fuente AMIS*
***Excluyendo Huracán Otis*

Con tecnología de Bing
© GeoNames, Microsoft, TomTom

Los siniestros asegurados en Otis representan 38 mil MDP

3.2%

(1,213 millones de pesos) por **16,117** siniestros en **autos.**

2.5%

(961 millones de pesos) por **215** siniestros en **marítimo.**

10.2%

(3,867 millones de pesos) por **1,796** siniestros en **infraestructura.**

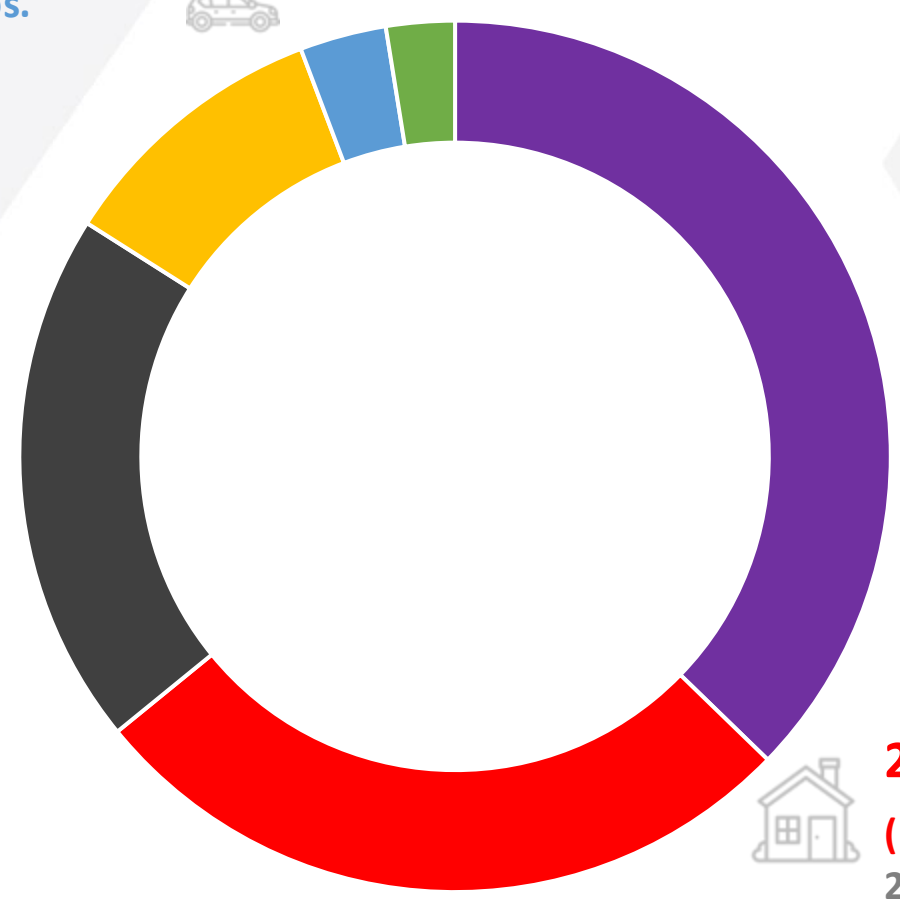

37.3%

(14,059 millones de pesos) por **2,857** siniestros en Comercios, restaurantes y otros giros.

19.9%

(7,500 millones de pesos) por **107** siniestros en hoteles.

26.9%

(10,136 millones de pesos) por **24,220** siniestros en viviendas.

Huracán Otis – seguimiento y avances

85 AÑOS AMIS ASOCIACIÓN MEXICANA DE INSTITUCIONES DE SEGUROS

- ✓ 96% de los daños asegurados en viviendas han sido indemnizados.
- ✓ El 94% de los daños asegurados en autos han sido indemnizados.
- ✓ El 90% de los daños asegurados en marítimo han sido indemnizados.
- ✓ 8 de cada 10 pesos (85%) han sido indemnizados a los daños en hoteles, algunos continúan en reconstrucción.
- ✓ El 95% de los daños asegurados en Pymes han sido indemnizados.

- Entre las lecciones aprendidas en OTIS, destaca la necesidad de estar preparados documentalmente para la acreditación de la propiedad y los soportes de expedientes de reconstrucción (gastos).
- En los condominios con representación condominal se facilita la coordinación entre asegurados y no asegurados (mayor velocidad) para la reparación de áreas comunes e indivisos (P.ej, las fachadas).

Huracán John – Seguimiento

Mito: ¡Los grandes huracanes ocurren cada 5 años!

En menos de un año, dos huracanes impactaron en Acapulco, generando daños asegurados por 41,189 millones de pesos (mdp)

Huracán	Siniestros	Indemnización en mdp
John	5,269	$3,453
Otis	45,312	$37,736
Total	**50,581**	**$41,189**

John representó el equivalente al 12% de los siniestros de Otis

Siniestros más costosos en la historia

Otis se ubica entre los 3 siniestros por los que más han pagado las aseguradoras.
Los eventos como la pandemia y los daños derivados de fenómenos naturales son los de mayor impacto.

Millones de dólares estadounidenses

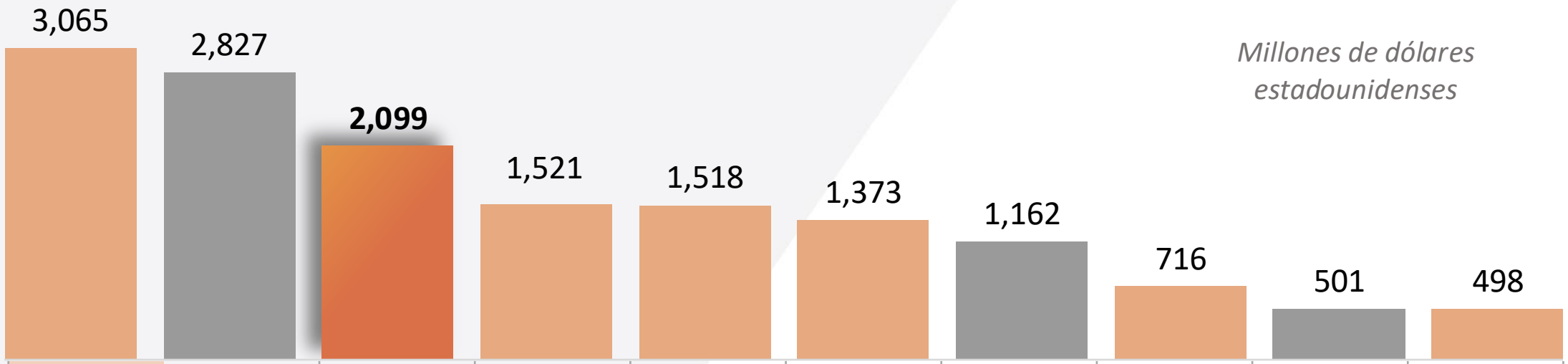

1	2	3	4	5	6	7	8	9	10
Pandemia	**Huracán**	**Huracán**	**Huracán**	**Sismo**	**Huracán**	**Sismo**	**Sismo**	**Huracán**	**Lluvias**
COVID	Wilma 2005	Otis 2023 (16May25)	Odile 2014	19 sep 2017**	Gilberto 1988	DF 1985	7 sep 2017**	Isidore 2002	Tabasco 2007

**Cifras en millones de dólares constantes a Marzo de 2025, inflacionadas al IPC de EUA con tasa de inflación a Marzo de 2025, excepto para el evento de Pandemia y OTIS.*
*** El tipo de cambio para cada evento corresponde al del cierre del año de ocurrencia, excepto para el evento de Pandemia que corresponde a cierre de Marzo de 2025 y Otis al TC de la fecha de ocurrencia.*

85 AÑOS AMIS
ASOCIACIÓN MEXICANA DE INSTITUCIONES DE SEGUROS

Construyendo resiliencia

¿Cómo se construye la resiliencia?

- El Seguro es una herramienta que garantiza los recursos financieros para hacer frente a un siniestro, acelerando la recuperación y reactivación de las comunidades.

- No obstante, no basta con estar asegurados. Resulta fundamental trabajar **en corresponsabilidad para reducir los riesgos y se generen menos daños**.

- En los riesgos naturales se dificulta reducir la frecuencia; no obstante, podemos trabajar juntos para que se generen menos daños, es decir, tener menor severidad.

Algunas acciones son:

Planeación urbana basada en riesgo

- Identificar niveles y zona de riesgo
- Uso adecuado del suelo urbano

Infraestructura sostenible

- Drenaje urbano sostenible
- Espacios verdes (forestación)
- Uso de energía limpia

Inclusión social

- Educación ciudadana del riesgo
- Prevención participativa

Políticas públicas

- Trabajo multisectorial
- Marco legal moderno: reglamento de construcción y régimen condominal

Infraestructura resiliente

- Construcción antisísmica y para climas extremos.
- Uso de materiales anticiclónicos.
- Mantenimiento de servicios básicos.
- Alerta temprana.
- Protocolos de reacción

El rol de la industria aseguradora

85 AÑOS AMIS ASOCIACIÓN MEXICANA DE INSTITUCIONES DE SEGUROS

La industria participa en impulsar **políticas públicas** que promuevan la gestión integral de riesgo y la **reducción de riesgos** de desastres.

Contribuye a la **cultura** de la identificación y **conciencia** del riesgo.

Ofrece **productos que se adaptan** a las necesidades de los asegurados.

Con un seguro los gobiernos, empresas y familias tienen mayor **capacidad** y **oportunidad** de recuperación después de un siniestro.

Los seguros no solo cubren el daño directo, también existen **coberturas complementarias,** como pérdida de utilidades, remoción de escombros, reflotamiento, entre otras.

¡El Sector Asegurador es clave para la resiliencia!

Comunidades resilientes: prioridad AMIS

Objetivos:

- Cerrar la **brecha de aseguramiento: más** asegurados
- Cultura de aseguramiento integral: **más** coberturas

El sector en sinergia con autoridades y otros organismos (CCE, AMASFAC, ARISE, IMESFAC) han reforzado la **estrategia de vinculación con comunidades vulnerables** a riesgos hidrometereológicos, a través de **talleres y mesas de trabajo**.

Asesoramiento
Talleres con comunidades en Acapulco para **explicar las coberturas** de daños.

Vinculación con autoridades
La vinculación público-privada es clave para **crear condiciones** de aseguramiento.

Mesas de trabajo
Se **analizan los aprendizajes** y se mejora los procesos de atención de siniestros.

Comunicación
Se realizó la **primera feria del seguro** en Acapulco con la ciudadanía y autoridades.

Esta estrategia se replicará en otras comunidades vulnerables a riesgos hidrometereológicos

AMIS trabaja en Acapulco con autoridades y empresarios

- ✓ La AMIS trabajó en sinergia con **diferentes organismos empresariales y autoridades** de los tres órdenes de gobierno de Guerrero para activar su plan de atención a catástrofes.

- ✓ El sector asegurador trabaja en promover una gestión más adecuada de los riesgos, ofreciendo **asesoría y coberturas idóneas**.

Documento: Aprendizajes del huracán Otis para tener una cobertura integral

1	AMPLIA BRECHA DE ASEGURAMIENTO (BAJA PENETRACIÓN DEL SEGURO DE VIVIENDA Y PYMES).	6	BAJA PROTECCIÓN DE COBERTURAS COMPLEMENTARIAS.
2	SUMAS ASEGURADAS INSUFICIENTES QUE PUEDEN GENERAR BAJOSEGURO.	7	DESCONOCIMIENTO DE LAS DIFERENCIAS ENTRE COBERTURAS A VALOR REAL O VALOR REPOSICIÓN.
3	FALTA DE DECLARACIÓN DE MEJORAS EN LOS BIENES ASEGURADOS. (GENERA BAJOSEGURO)	8	DESCONOCIMIENTO DEL ALCANCE DE SEGUROS LIGADOS A CRÉDITOS HIPOTECARIOS.
4	DESCONOCIMIENTO DEL MANEJO Y ASEGURAMIENTO DE ÁREAS COMUNES E INDIVISOS.	9	NECESIDAD DE VÍNCULOS MÁS ÁGILES ENTRE INDUSTRIAS Y AUTORIDADES TRAS EL DESASTRE.
5	DOCUMENTACIÓN INSUFICIENTE PARA ACREDITACIÓN DE PROPIEDAD.	10	NECESIDAD DE PROTOCOLOS MÁS AMPLIOS PARA AFRONTAR LA INCERTIDUMBRE ANTE UN DESASTRE.

Los invitamos al webinar en el que expertos compartirán su perspectiva sobre el lanzamiento del documento.

Fecha del evento: segunda semana de ***Julio 2025***

Se transmitirá por las Redes Sociales de AMIS, ¡no faltes!

México un país con compromisos globales

En la reducción de riesgos ante desastres, México tiene compromisos internacionales

85 AÑOS AMIS ASOCIACIÓN MEXICANA DE INSTITUCIONES DE SEGUROS

La **industria aseguradora** forma parte de los **actores clave** para la reducción de riesgos de desastre, a través de 5 **prioridades:**

1. **Comprender** mejor el riesgo.
2. **Fortalecer** la gestión institucional.
3. **Invertir** en la reducción del riesgo de desastre.
4. **Aumentar** la preparación para cuando ocurren.
5. **Respuesta eficaz**, como es el aseguramiento de bienes.

- El Acuerdo de París es un tratado internacional sobre el **riesgo climático.**
- Compromete a los países miembros a cumplir metas y acciones por el clima.

Naciones Unidas | Acción por el Clima

MARCO DE SENDAI
PARA LA REDUCCIÓN DEL RIESGO DE DESASTRES 2015-2030

AMIS forma parte del **Grupo de Trabajo de Seguros** de **ARISE México**, bajo el método de la Oficina de Naciones Unidas para el Reducción del Riesgo de Desastre **(UNDRR)**

Private Sector Alliance for Disaster Resilient Societies
arise MEXICO

**Fuente United Nations Climate Change https://unfccc.int/es/acerca-de-las-ndc/el-acuerdo-de-paris*
***Fuente: Acuerdo de París: https://unfccc.int/sites/default/files/spanish_paris_agreement.pdf*

85 AÑOS AMIS
ASOCIACIÓN MEXICANA DE INSTITUCIONES DE SEGUROS

Gracias

ANEXO: viviendas aseguradas

- Se presenta comparativo de Viviendas INEGI (2020) vs Viviendas Aseguradas (2024)

Entidad	INEGI	AMIS	%
Nuevo León	1,655,256	1,175,443	71.0%
Colima	226,853	132,212	58.3%
Quintana Roo	575,489	313,433	54.5%
Coahuila	900,883	398,484	44.2%
Sonora	876,333	360,830	41.2%
Aguascalientes	386,445	157,650	40.8%
Baja California Sur	240,468	94,821	39.4%
Tamaulipas	1,069,121	417,464	39.0%
Chihuahua	1,146,395	420,138	36.6%
Yucatán	658,085	240,054	36.5%
Querétaro	668,487	236,404	35.4%
Sinaloa	854,816	286,826	33.6%
Baja California	1,148,913	382,321	33.3%
Hidalgo	857,174	256,740	30.0%
Jalisco	2,330,706	691,833	29.7%
San Luis Potosí	774,658	209,385	27.0%

Entidad	INEGI	AMIS	%
Durango	493,698	130,594	26.5%
Guanajuato	1,586,531	413,171	26.0%
Nayarit	361,270	91,169	25.2%
Morelos	560,669	128,134	22.9%
Estado De México	4,568,635	881,839	19.3%
Campeche	260,725	45,567	17.5%
Veracruz	2,390,726	405,939	17.0%
Ciudad De México	2,756,319	462,864	16.8%
Michoacán	1,284,644	204,037	15.9%
Tabasco	669,303	105,776	15.8%
Puebla	1,713,381	256,763	15.0%
Zacatecas	442,623	65,821	14.9%
Tlaxcala	341,577	50,519	14.8%
Guerrero	942,043	112,481	11.9%
Chiapas	1,351,023	114,360	8.5%
Oaxaca	1,125,892	74,347	6.6%
Total general	**35,219,141**	**9,317,419**	**26.5%**