



**AMIS**

ASOCIACIÓN MEXICANA DE  
INSTITUCIONES DE SEGUROS


# Seguro de daños – protección al patrimonio en caso de riesgo hidrometeorológico

Julio 2023

Norma Alicia Rosas  
Directora General



# Los riesgos naturales en México no sólo son grandes catástrofes



Los Riesgos  
Hidrometeorológicos  
**no sólo son  
huracanes**



Los Riesgos  
Sísmicos **no sólo  
son terremotos**




Los Riesgos  
Volcánicos **no sólo  
son erupciones**



# México es uno de los **10 países** con mayor riesgo catastrófico por fenómenos naturales, según la ONU

Esto debido a que:

- **45%** del territorio está expuesto a inundaciones.
- **40%** del territorio está clasificado como zona sísmica.
- Lo que vulnera a cerca de **77 millones** de personas.





# La temporada de huracanes incrementará **30%** en **2023**

- La temporada de lluvias y ciclones tropicales inició el **15 de mayo** en el **Pacífico** y el **1 de junio** en el **Atlántico**.
- Conagua estima que la temporada de huracanes en México incrementará un **30%** **este año**.
- En **2023** se presenta el fenómeno de **El Niño**, lo que prolongará las lluvias hasta diciembre.



# El **50%** de los siniestros cubiertos por riesgos catastróficos corresponden a riesgos hidrometeorológicos

- El monto total de siniestros de Daños (sin autos) fue de **\$40,100 millones** de pesos en 2022, **8.1% más** que el año previo.
- **1 de cada 10 pesos** de los siniestros cubiertos son específicamente de riesgos catastróficos (terremoto, volcánicos e hidrometeorológicos) – \$4,400 mdp.
- El monto de siniestros de riesgos hidrometeorológicos fue de **\$2,181 millones de pesos.**

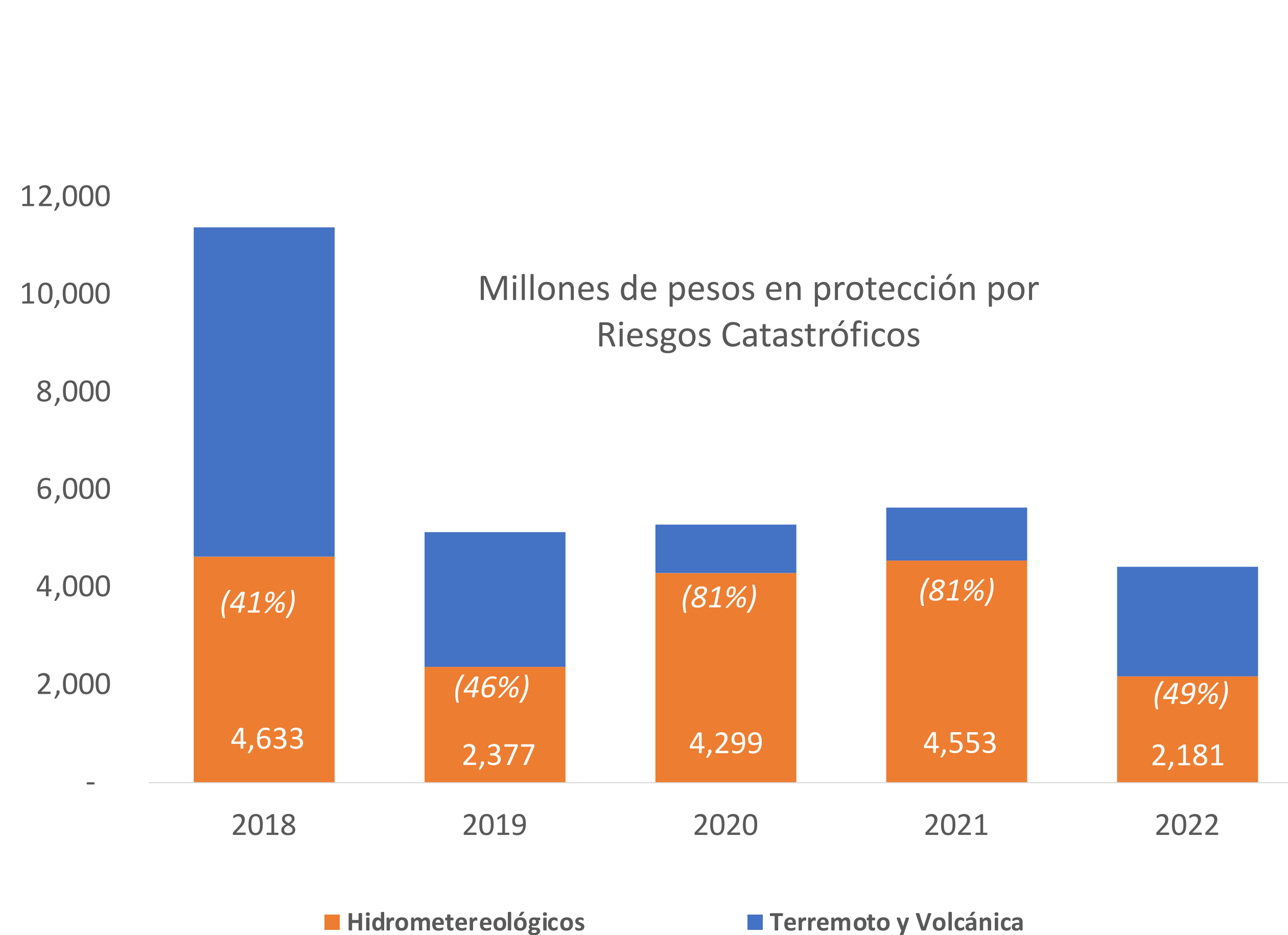


**\$2,181  
mdp**

**PAGADOS POR RIESGOS  
HIDROMETEOROLÓGICOS  
EN 2022**

**6 MILLONES EN  
PROMEDIO TODOS LOS  
DÍAS**

# En los últimos **5 años** los siniestros pagados en promedio por huracán y otros riesgos hidrometeorológicos fue de 3,600 mdp anuales

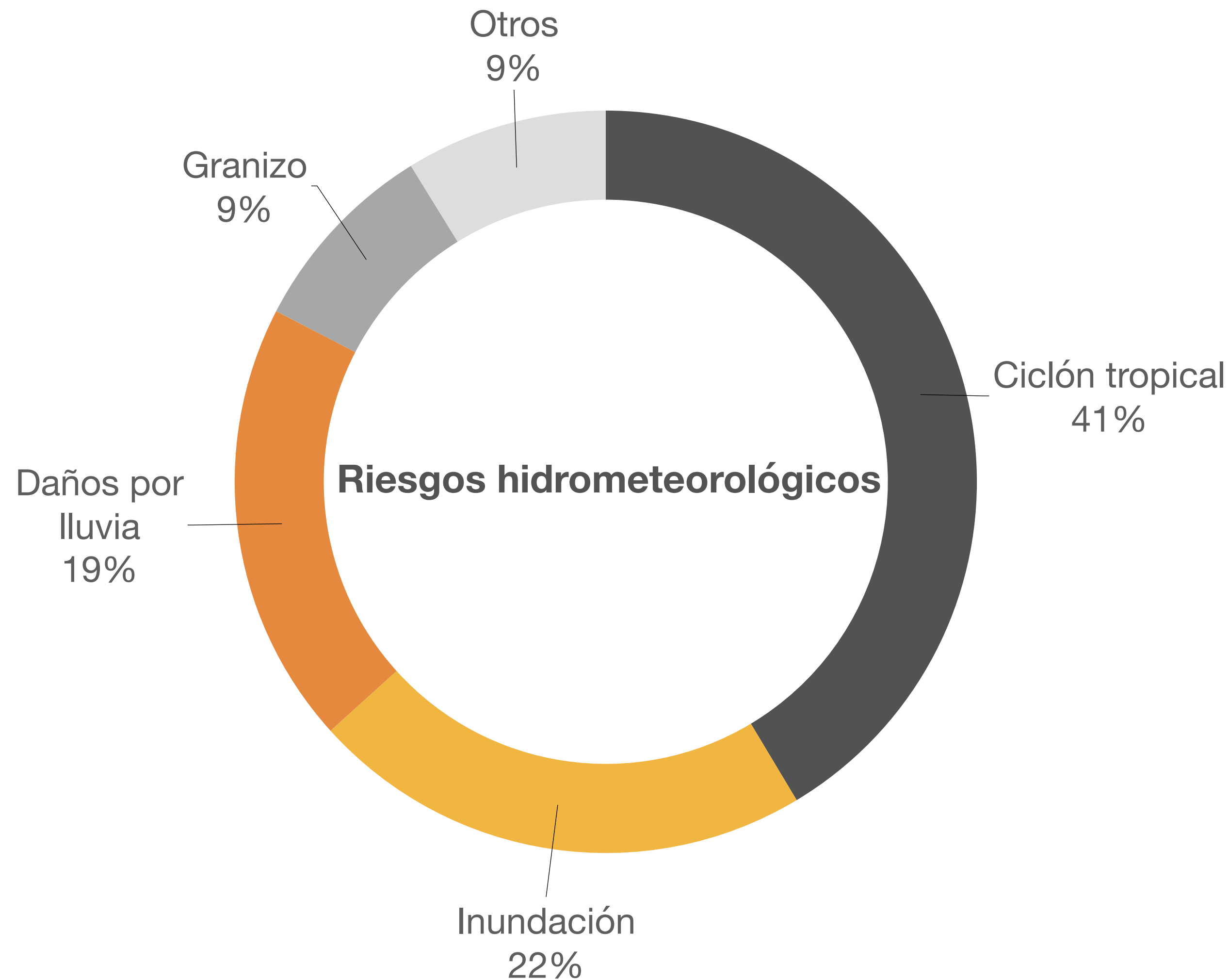


**\$3,600  
mdp  
anuales**

**HURACÁN Y OTROS  
RIESGOS  
HIDROMETEOROLÓGICOS.**

**10 MILLONES TODOS LOS  
DÍAS EN PROMEDIO.**

# 41% de los eventos con mayores pérdidas se deben a **ciclones tropicales**



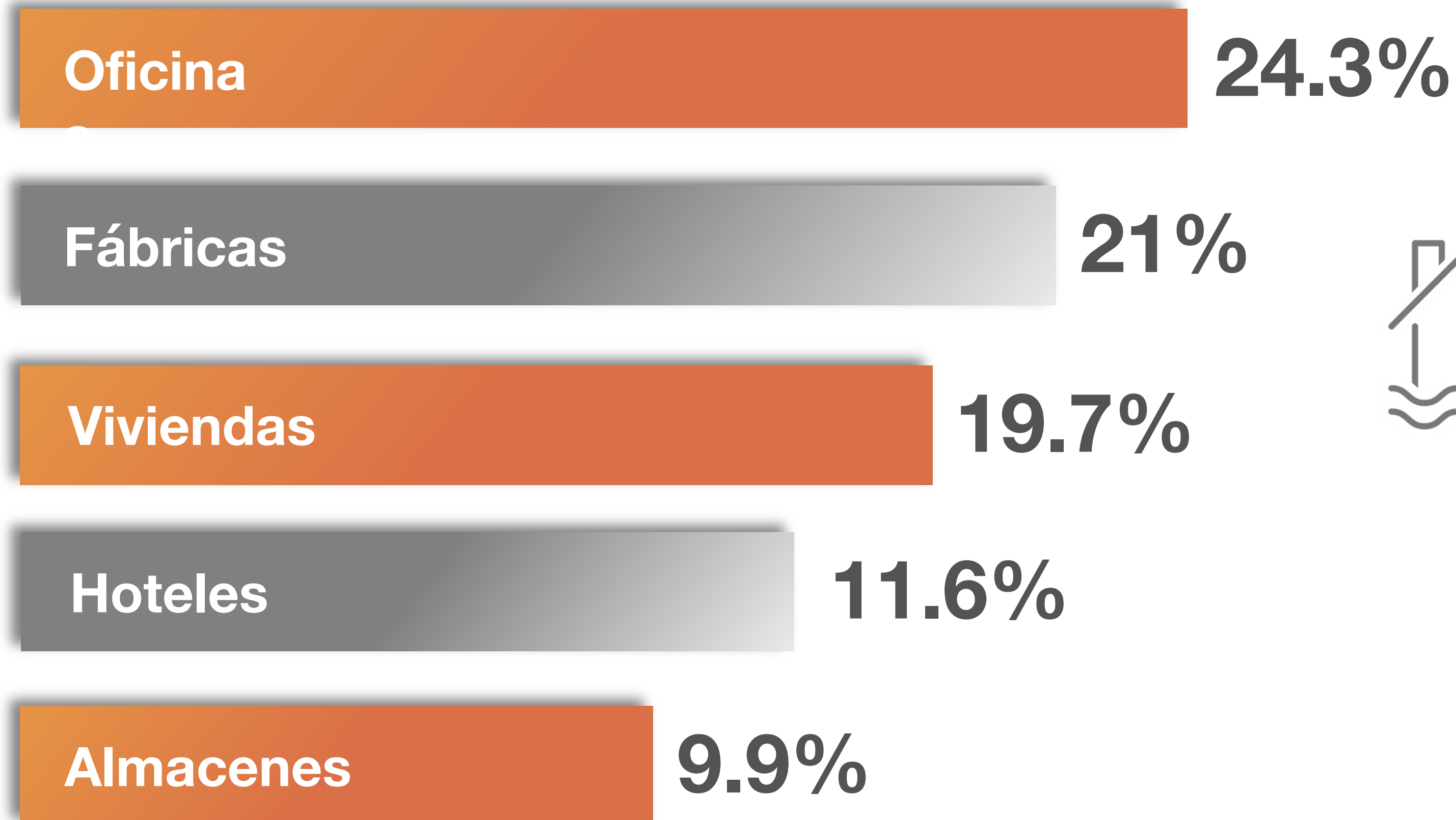
**LOS CICLONES Y LAS INUNDACIONES FUERON LOS EVENTOS QUE MAYORES PÉRDIDAS DEJARON.**

# 17 estados costeros concentran el 48% de las pérdidas presentadas por siniestros de riesgos hidrometeorológicos





# Los giros más afectados en los 17 estados son:



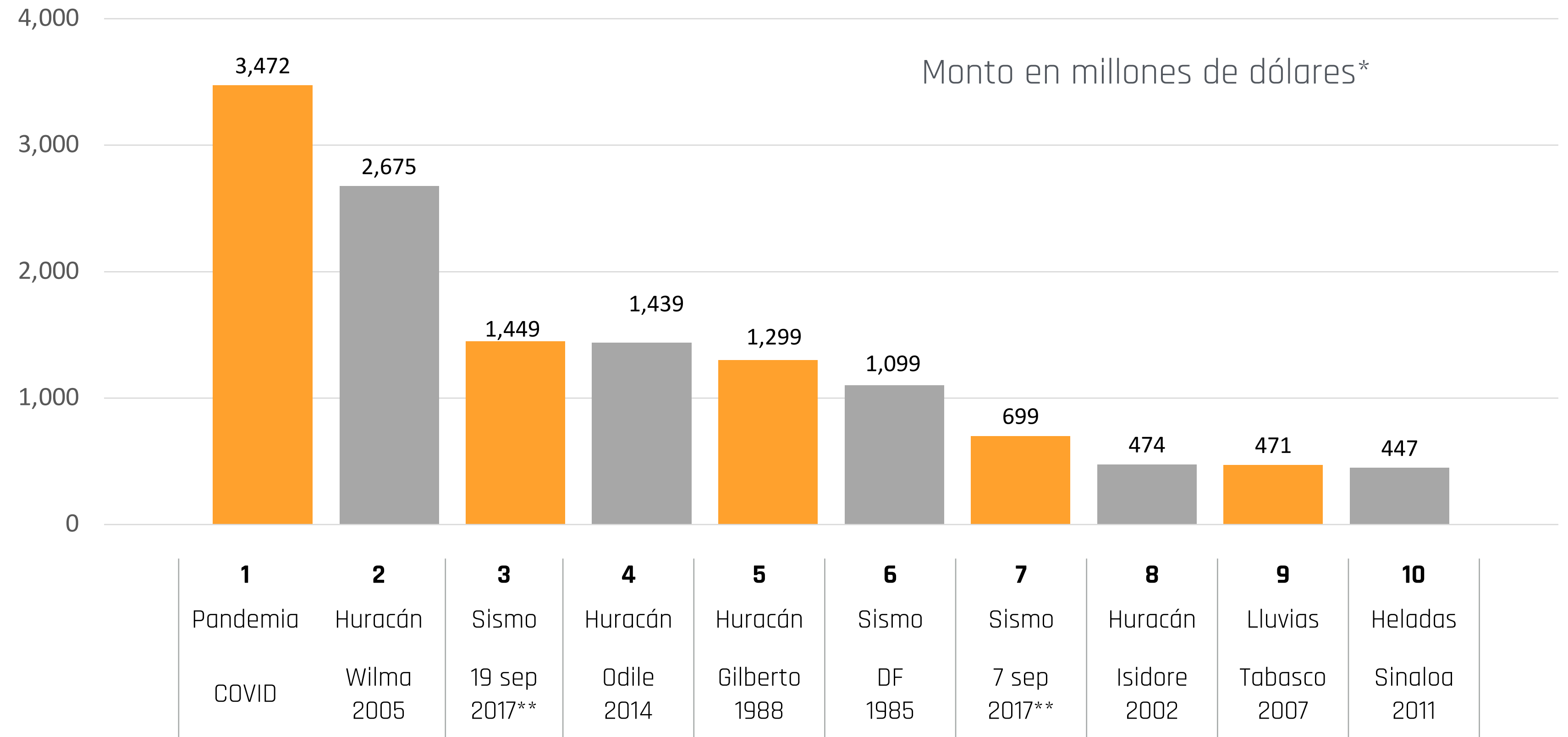
**1 de cada  
10 pesos**

**CORRESPONDE A  
COBERTURAS QUE NO SON  
AFECTACIONES AL EDIFICIO, A  
LOS CONTENIDOS O  
EXISTENCIAS.**



# Siniestros por los que más han pagado las aseguradoras:

- Los eventos como la pandemia y los daños derivados de fenómenos naturales son los de mayor severidad



\*Cifras en millones de dólares constantes a Marzo 2023, inflacionadas al IPC de EUA con tasa de inflación a Marzo 2023, excepto para el evento de Pandemia; para Riesgos Patrimoniales incluye Daños y Automóviles.  
 \*\* Monto consolidado a septiembre 2020, importe sobre estimación de pérdidas aseguradas. El tipo de cambio para cada evento corresponde al del cierre del año de ocurrencia, excepto para el evento de Pandemia que corresponde a cierre de marzo de 2023.



# El seguro protege el **patrimonio** de las **familias**

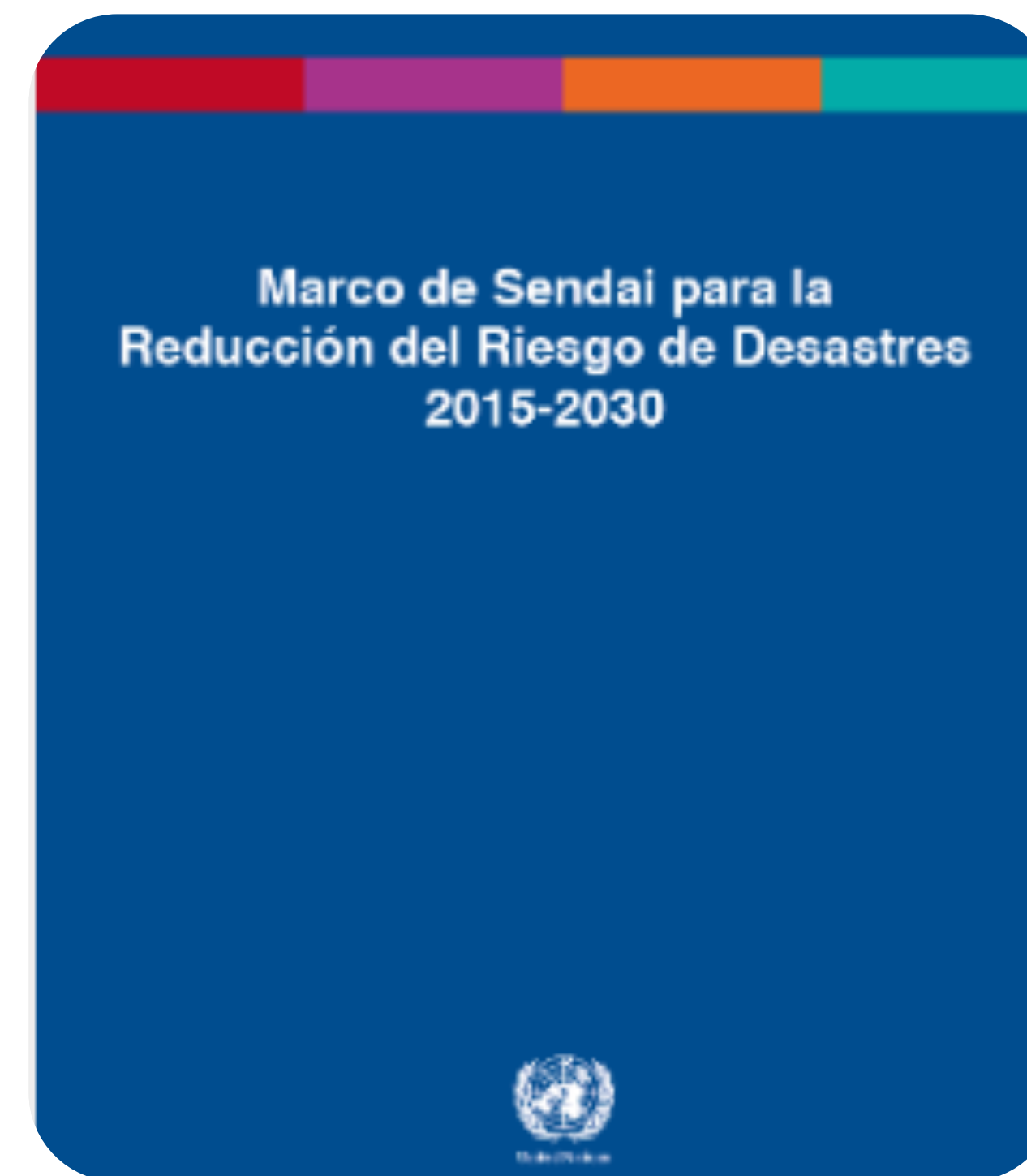
- Los seguros hidrometeorológicos cubren **más allá del daño directo**: también hay coberturas de pérdida de utilidades, remoción de escombros y gastos extraordinarios.
- Con un seguro, los gobiernos, las empresas y las familias que reciben una indemnización después de un evento hidrometeorológico tienen **mayor capacidad de** reacción y recuperación ante el desastre. ¡Contribuye a la resiliencia!
- Debemos hacer conciencia que los huracanes se presentan en periodos mucho más cortos. Existe una temporada de huracanes que se presentan anualmente.





# El **cambio climático** y los riesgos hidrometeorológicos son parte de una **agenda global**

- El **sector asegurador forma parte** de los actores clave para la reducción de riesgos de desastre y la resiliencia de los países en las estrategias globales.
- Las **prioridades globales** ante la reducción de riesgo de desastre son:
  - ✓ Comprender mejor el riesgo.
  - ✓ Fortalecer la gestión institucional.
  - ✓ Invertir en la reducción del riesgo de desastre.
  - ✓ Aumentar la preparación para cuando ocurren (respuesta eficaz), **como es el aseguramiento de bienes.**



De acuerdo con la ONU, en los próximos 7 años (al 2030) ocurrirán en promedio 1.5 desastres diarios, alrededor del mundo.



# Recomendaciones para proteger el patrimonio de las familias y empresas

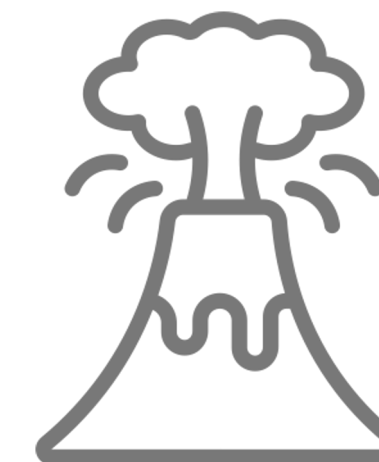
- **Al contar con una póliza** que respalde los daños por riesgos de incendio, terremoto y fenómenos hidrometeorológicos (como son los huracanes).
- **Elegir la cobertura que mejor se ajuste a las necesidades del riesgo** a cubrir, analizando las sumas aseguradas, deducibles y otros medios de participación en el siniestro.
- Identificar que el seguro forma parte de las **estrategias de resiliencia** ante riesgos de desastre, ya que garantiza el poder contar con los **recursos (oportunos)** para **acelerar la recuperación y reconstrucción** ante desastres.



Huracanes



Tormentas



Erupciones volcánicas



Terremotos



# Algunas acciones de AMIS para promover la resiliencia

- Identificación y difusión del riesgo.
  - ✓ Micrositio del seguro de Daños: <https://amissegurodevivienda.com>
- Preparación ante desastres:
  - ✓ Plan de Atención a Catástrofes del Sector Asegurador.
- Colaboración público-académica-privada en organismos internacionales (ONU):
  - ✓ AMIS forma parte de la Alianza del Sector Privado para Sociedades Resilientes ante Desastres (ARISE), bajo la coordinación de la Agencia de Naciones Unidas para la Reducción de Riesgos de Desastres a través del Grupo de Trabajo de Seguros en México.





**AMIS**  
ASOCIACIÓN MEXICANA DE  
INSTITUCIONES DE SEGUROS



**Gracias**